



Bomba sumergible monofásica para pozo profundo 4", 25 GPM, descarga de 2", 1.5 HP. 110V



MODELO

SD425ME150F3

CARACTERISTICA ESPECIAL

Construcción de Acero Inoxidable

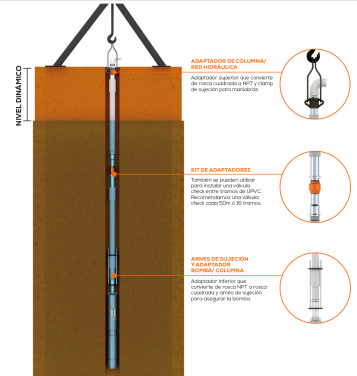
MARCA

EVANS

CATEGORIA

Bombas Sumergibles

EjemPlo DE INSTALACIÓN CON TUBERÍA DE COLUMNA EVANS Y QUE SE VENDE POR SEPARADO



MOTOR

Tipo de Motor	Eléctrico
Marca del motor	Evans®
Potencia del Motor	1.50 HP
RPM del Motor	3450 RPM
Voltaje	110 V
Fases del motor	Monofásica
Corriente	18.9 A
Protección termica	Si
Longitud de cable	1.5 m

BOMBA

Tipo de Bomba	Sumergible
Flujo Optimo	90.00 LPM
Altura Optima	55.00 m
Numero de etapas	8 etapas
Diametro de descarga	2.00 pulg
Tipo de impulsor	Cerrado
Material del cuerpo	Acero Inoxidable
Material del impulsor	Noryl
Material del sello mecanico	Acero inoxidable, silicón, cerámica, NBR
Temperatura Maxima del Agua	35° C
Incluye	<ul style="list-style-type: none"> • Caja de control • Valvula check

INFORMACION ADICIONAL

Dimensiones de empaque	95.00 X 12.00 X 12.00 cm
Garantia	1 año
Peso	16.00 kg

USOS

- Ideal para extracción de agua de pozos profundo.
- Instalación en pozos desde 4 pulgadas de diámetro de Ademe.
- Para uso en el hogar, como en la granja, riego domestico y equipos hidroneumáticos.

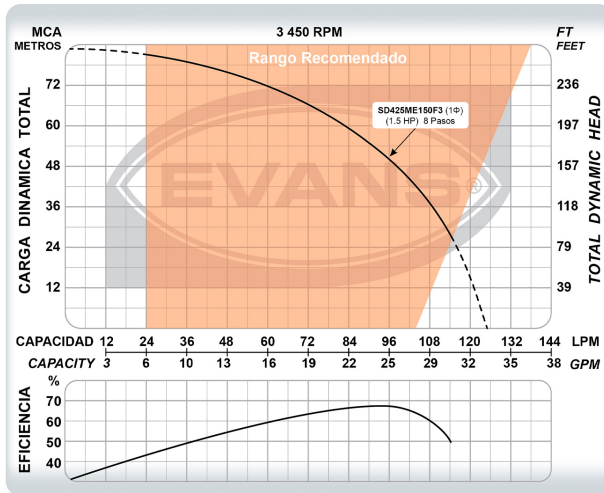
BENEFICIOS

- Abastecimiento confiable de agua limpia.
- Uso eficiente de la energia .
- Materiales anticorrosivos.





Bomba sumergible monofásica para pozo profundo 4", 25 GPM, descarga de 2", 1.5 HP. 110V



MODELO

SD425ME150F3

CARACTERISTICA ESPECIAL

Construcción de Acero Inoxidable

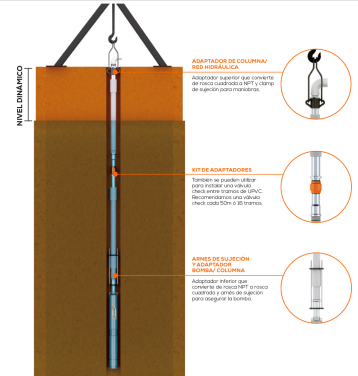
MARCA

EVANS

CATEGORIA

Bombas Sumergibles

EJEMPLO DE INSTALACIÓN CON TUBERÍA DE COLUMNA EVANS® QUE SE VENDE POR SEPARADO



USOS

- Ideal para extracción de agua de pozos profundo.
- Instalación en pozos desde 4 pulgadas de diámetro de Ademe.
- Para uso en el hogar, como en la granja, riego domestico y equipos hidroneumáticos.

BENEFICIOS

- Abastecimiento confiable de agua limpia.
- Uso eficiente de la energía .
- Materiales anticorrosivos.

